

BÁO CÁO TÀI CHÍNH RIÊNG

CÔNG TY CỔ PHẦN TẬP ĐOÀN ĐẦU TƯ I.P.A

Quý I năm 2024



BẢNG CÂN ĐỐI KẾ TOÁN RIÊNG

Tại ngày 31 tháng 03 năm 2024


Mã số	TÀI SẢN	Thuyết minh	31/03/2024 VND	01/01/2024 VND
100	A. TÀI SẢN NGẮN HẠN		760.316.674.533	1.635.799.333.384
110	I. Tiền và các khoản tương đương tiền	3	1.947.082.255	3.463.293.378
111	1. Tiền		1.947.082.255	3.463.293.378
120	II. Các khoản đầu tư tài chính ngắn hạn	4	455.836.074.840	289.997.860.208
121	1. Chứng khoán kinh doanh		455.836.074.840	289.997.860.208
130	III. Các khoản phải thu ngắn hạn		301.962.828.876	1.341.712.861.976
131	1. Phải thu ngắn hạn của khách hàng		1.590.630.437	16.720.000
132	2. Trả trước cho người bán ngắn hạn	5	18.931.150.524	868.931.150.524
135	3. Phải thu về cho vay ngắn hạn	6	223.514.417.808	419.000.000.000
136	4. Phải thu ngắn hạn khác	7	57.926.630.107	53.764.991.452
150	V. Tài sản ngắn hạn khác		570.688.562	625.317.822
151	1. Chi phí trả trước ngắn hạn		31.531.233	86.160.493
152	2. Thuế GTGT được khấu trừ		539.157.329	539.157.329
200	B. TÀI SẢN DÀI HẠN		5.179.065.444.657	4.306.616.218.776
210	I. Các khoản phải thu dài hạn		13.222.387.000	13.222.387.000
216	1. Phải thu dài hạn khác	7	13.222.387.000	13.222.387.000
220	II. Tài sản cố định		1.865.343.583	2.022.319.840
221	1. Tài sản cố định hữu hình	9	1.865.343.583	2.022.319.840
222	- Nguyên giá		7.090.139.915	7.090.139.915
223	- Giá trị hao mòn lũy kế		(5.224.796.332)	(5.067.820.075)
227	2. Tài sản cố định vô hình	10	-	-
228	- Nguyên giá		1.502.155.950	1.502.155.950
229	- Giá trị hao mòn lũy kế		(1.502.155.950)	(1.502.155.950)
240	IV. Tài sản dở dang dài hạn		20.798.635.235	18.106.266.922
242	1. Chi phí xây dựng cơ bản dở dang	8	20.798.635.235	18.106.266.922
250	V. Đầu tư tài chính dài hạn	4	5.143.127.927.662	4.273.205.574.604
251	1. Đầu tư vào công ty con		940.100.000.000	940.100.000.000
252	2. Đầu tư vào công ty liên doanh, liên kết		2.901.212.841.187	2.901.212.841.187
253	3. Đầu tư góp vốn vào đơn vị khác		1.783.228.950.000	933.228.950.000
254	4. Dự phòng đầu tư tài chính dài hạn		(481.413.863.525)	(501.336.216.583)
260	VI. Tài sản dài hạn khác		51.151.177	59.670.410
261	1. Chi phí trả trước dài hạn		51.151.177	59.670.410
270	TỔNG CỘNG TÀI SẢN		5.939.382.119.190	5.942.415.552.160



BẢNG CÂN ĐỐI KẾ TOÁN RIÊNG

Tại ngày 31 tháng 03 năm 2024
(tiếp theo)

Mã số	NGUỒN VỐN	Thuyết minh	31/03/2024 VND	01/01/2024 VND
300	C. NỢ PHẢI TRẢ		3.823.216.500.854	3.775.048.371.965
310	I. Nợ ngắn hạn		3.822.416.500.854	2.767.305.099.537
311	1. Phải trả người bán ngắn hạn		163.040.066	1.194.292.917
313	2. Thuế và các khoản phải nộp Nhà nước	12	209.713.013	4.908.371.085
314	3. Phải trả người lao động		1.105.001	-
315	4. Chi phí phải trả ngắn hạn	13	72.095.944.030	119.946.627.851
318	5. Doanh thu chưa thực hiện ngắn hạn		3.400.643.810	-
319	6. Phải trả ngắn hạn khác	14	414.586.675.341	1.201.325.080
320	7. Vay và nợ thuê tài chính ngắn hạn	11	3.329.992.538.808	2.638.087.641.819
322	8. Quỹ khen thưởng phúc lợi		1.966.840.785	1.966.840.785
330	II. Nợ dài hạn		800.000.000	1.007.743.272.428
337	1. Phải trả dài hạn khác	14	800.000.000	800.000.000
338	2. Vay và nợ thuê tài chính dài hạn	11	-	1.006.943.272.428
400	D. VỐN CHỦ SỞ HỮU		2.116.165.618.336	2.167.367.180.195
410	I. Vốn chủ sở hữu	15	2.116.165.618.336	2.167.367.180.195
411	1. Vốn góp của chủ sở hữu		2.138.357.750.000	2.138.357.750.000
411a	Cổ phiếu phổ thông có quyền biểu quyết		2.138.357.750.000	2.138.357.750.000
420	2. Quỹ khác thuộc vốn chủ sở hữu		587.398.219	587.398.219
421	3. Lợi nhuận sau thuế chưa phân phối		(22.779.529.883)	28.422.031.976
421a	LNST chưa phân phối lũy kế đến cuối năm trước		28.422.031.976	24.309.677.920
421b	LNST chưa phân phối năm nay		(51.201.561.859)	4.112.354.056
440	TỔNG CỘNG NGUỒN VỐN		5.939.382.119.190	5.942.415.552.160


Nguyễn Ngọc Mai
Người lập biểu


Nguyễn Thị Hương Thảo
Kế toán trưởng



Mai Hữu Đạt
Tổng Giám đốc
Theo Quyết định số 163/2023/QĐ-IPA ngày 12/12/2023 của Chủ tịch HĐQT về việc ủy quyền cho Tổng Giám đốc Công ty
Hà Nội, ngày 28 tháng 04 năm 2024


BÁO CÁO KẾT QUẢ HOẠT ĐỘNG KINH DOANH RIÊNG

Quý I năm 2024

Mã số	CHỈ TIÊU	Thuyết minh	Quý I		Lũy kế từ đầu năm đến cuối quý I	
			Năm nay	Năm trước	Năm nay	Năm trước
			VND	VND	VND	VND
01	1. Doanh thu bán hàng và cung cấp dịch vụ	17	4.930.671.208	7.495.927.621	4.930.671.208	7.495.927.621
02	2. Các khoản giảm trừ doanh thu		-	-	-	-
10	3. Doanh thu thuần bán hàng và cung cấp dịch vụ		4.930.671.208	7.495.927.621	4.930.671.208	7.495.927.621
11	4. Giá vốn hàng bán	18	2.234.294.628	4.892.397.380	2.234.294.628	4.892.397.380
20	5. Lợi nhuận gộp về bán hàng và cung cấp dịch vụ		2.696.376.580	2.603.530.241	2.696.376.580	2.603.530.241
21	6. Doanh thu hoạt động tài chính	19	8.479.261.217	39.501.461.747	8.479.261.217	39.501.461.747
22	7. Chi phí tài chính	20	59.879.520.114	247.835.807.650	59.879.520.114	247.835.807.650
23	- Trong đó: Chi phí lãi vay		79.354.548.434	79.482.431.130	79.354.548.434	79.482.431.130
25	8. Chi phí bán hàng		-	-	-	-
26	9. Chi phí quản lý doanh nghiệp	21	2.484.719.336	2.108.964.149	2.484.719.336	2.108.964.149
30	10. Lợi nhuận thuần từ hoạt động kinh doanh		(51.188.601.653)	(207.839.779.811)	(51.188.601.653)	(207.839.779.811)
31	11. Thu nhập khác	22	262.391.141	15.462.078.274	262.391.141	15.462.078.274
32	12. Chi phí khác		275.351.347	194.864.181	275.351.347	194.864.181
40	13. Lợi nhuận khác		(12.960.206)	15.267.214.093	(12.960.206)	15.267.214.093
50	14. Tổng lợi nhuận kế toán trước thuế		(51.201.561.859)	(192.572.565.718)	(51.201.561.859)	(192.572.565.718)
51	15. Chi phí thuế TNDN hiện hành	23	-	-	-	-
52	16. Chi phí thuế TNDN hoãn lại		-	-	-	-
60	17. Lợi nhuận sau thuế TNDN		(51.201.561.859)	(192.572.565.718)	(51.201.561.859)	(192.572.565.718)


Nguyễn Ngọc Mai
Người lập biểu


Nguyễn Thị Hương Thảo
Kế toán trưởng


Mai Hữu Đạt
Tổng Giám đốc
Hà Nội, ngày 28 tháng 04 năm 2024



BÁO CÁO LƯU CHUYỂN TIỀN TỆ RIÊNG

Kỳ kế toán từ ngày 01/01/2023 đến ngày 31/03/2024
(Theo phương pháp gián tiếp)

Mã số	CHỈ TIÊU	Thuyết minh	Quý I năm 2024	Quý I năm 2023
			VND	VND
I. LƯU CHUYỂN TIỀN TỪ HOẠT ĐỘNG KINH DOANH				
01	1. Lợi nhuận trước thuế		(51.201.561.859)	(192.572.565.718)
	2. Điều chỉnh cho các khoản			
02	- Khấu hao tài sản cố định		156.976.257	215.612.619
03	- Các khoản dự phòng		(19.922.353.058)	168.096.263.519
05	- Lãi/lỗ từ hoạt động đầu tư		(7.248.832.196)	(52.160.390.585)
06	- Chi phí lãi vay		79.405.260.762	79.482.431.130
08	3. Lợi nhuận từ hoạt động kinh doanh trước thay đổi vốn lưu động		1.189.489.906	3.061.350.965
09	- Tăng/giảm các khoản phải thu		(1.588.660.037)	(13.842.283)
11	- Tăng/giảm các khoản phải trả (không kể lãi vay phải trả, thuế TNDN phải nộp)		411.429.822.587	616.176.235
12	- Tăng/giảm chi phí trả trước		63.148.493	(3.140.337)
13	- Tăng/giảm chứng khoán kinh doanh		(165.838.214.632)	499.147.000.000
14	- Tiền lãi vay đã trả		(127.577.866.693)	(129.331.746.199)
20	Lưu chuyển tiền thuần từ hoạt động kinh doanh		117.677.719.624	373.475.798.381
II. LƯU CHUYỂN TIỀN TỪ HOẠT ĐỘNG ĐẦU TƯ				
21	1. Tiền chi để mua sắm, xây dựng TSCĐ và các tài sản dài hạn khác		(2.692.368.313)	(635.192.202)
23	2. Tiền chi cho vay, mua các công cụ nợ của đơn vị khác		(102.742.100.000)	(994.200.000.000)
24	3. Tiền thu hồi cho vay, bán lại các công cụ nợ của đơn vị khác		309.000.000.000	577.000.000.000
25	4. Tiền chi đầu tư góp vốn vào đơn vị khác		(10.000.000.000)	(650.000.000)
26	5. Tiền thu hồi đầu tư góp vốn vào đơn vị khác		-	26.386.762.001
27	6. Tiền thu lãi cho vay, cổ tức và lợi nhuận được chia		2.329.625.333	-
30	Lưu chuyển tiền thuần từ hoạt động đầu tư		195.895.157.020	(392.098.430.201)
III. LƯU CHUYỂN TIỀN TỪ HOẠT ĐỘNG TÀI CHÍNH				
34	1. Tiền trả nợ gốc vay		(315.089.087.767)	(285.497.214)
40	Lưu chuyển tiền thuần từ hoạt động tài chính		(315.089.087.767)	(285.497.214)
50	Lưu chuyển tiền thuần trong kỳ		(1.516.211.123)	(18.908.129.034)
60	Tiền và tương đương tiền đầu kỳ		3.463.293.378	26.153.652.251
70	Tiền và tương đương tiền cuối kỳ	3	1.947.082.255	7.245.523.217

Nguyễn Ngọc Mai
Người lập biểu

Nguyễn Thị Hương Thảo
Kế toán trưởng

Mai Hữu Đạt
Tổng Giám đốc

Hà Nội, ngày 28 tháng 04 năm 2024



THUYẾT MINH BÁO CÁO TÀI CHÍNH RIÊNG

Kỳ kế toán từ ngày 01/01/2023 đến ngày 31/03/2024

1 . ĐẶC ĐIỂM HOẠT ĐỘNG CỦA DOANH NGHIỆP

Hình thức sở hữu vốn

Công ty Cổ phần Tập đoàn Đầu tư I.P.A được thành lập ngày 28/12/2007 theo Giấy chứng nhận đăng ký doanh nghiệp số 0103021608 với số vốn điều lệ đăng ký là 600.000.000.000 VND trên cơ sở chuyển đổi từ Công ty TNHH Đầu tư và Tài chính I.P.A - Giấy chứng nhận đăng ký doanh nghiệp số 042493 do Sở kế hoạch và Đầu tư Hà Nội cấp ngày 09/03/1998.

Ngày 31/12/2007, Công ty Cổ phần Tập đoàn Đầu tư I.P.A nhận sáp nhập với Công ty Cổ phần Đầu tư I.P.A theo Giấy chứng nhận đăng ký doanh nghiệp số 0103010725 do Sở kế hoạch và Đầu tư Hà Nội cấp ngày 19/01/2006 với tỷ lệ sáp nhập là 1:1. Tại thời điểm nhận sáp nhập, vốn điều lệ thực góp của Công ty Cổ phần Tập đoàn Đầu tư I.P.A là 426.647.450.000 VND, vốn điều lệ của Công ty Cổ phần Đầu tư I.P.A là 173.352.550.000 VND, thặng dư vốn là 370.876.000.000 VND. Sau khi sáp nhập thì vốn điều lệ của Công ty Cổ phần Tập đoàn Đầu tư I.P.A vẫn giữ nguyên là 600 tỷ VND và thặng dư vốn phát sinh là 370.867.000.000 VND.

Ngày 20/11/2008, Công ty Cổ phần Tập đoàn Đầu tư I.P.A nhận sáp nhập với Công ty Cổ phần Các đối tác Tài chính I.P.A (theo Giấy chứng nhận đăng ký doanh nghiệp số 0103022532 do Sở kế hoạch và Đầu tư Hà Nội cấp ngày 22/02/2008) với tỷ lệ sáp nhập là 1:1. Tại thời điểm nhận sáp nhập, vốn điều lệ thực góp của Công ty Cổ phần Tập đoàn Đầu tư I.P.A là 600.000.000.000 VND và vốn điều lệ thực góp của Công ty Cổ phần Các đối tác Tài chính I.P.A là 59.999.800.000 VND và do một cổ đông duy nhất là Công ty Cổ phần Tập đoàn Đầu tư I.P.A thực hiện góp vốn. Khi nhận sáp nhập thì Công ty Cổ phần Tập đoàn Đầu tư I.P.A không phát hành thêm cổ phần mới, vốn điều lệ của Công ty vẫn giữ nguyên là 600.000.000.000 VND.

Ngày 15/11/2016, Công ty đăng ký thay đổi giấy chứng nhận đăng ký doanh nghiệp lần thứ 6, theo đó mã số doanh nghiệp của Công ty là 0100779693.

Ngày 14/02/2017, Công ty đăng ký thay đổi giấy chứng nhận đăng ký doanh nghiệp lần thứ 7, theo đó vốn điều lệ của Công ty tăng từ 600.000.000.000 VND lên 890.982.480.000 VND.

Ngày 31/05/2021, Công ty đăng ký thay đổi giấy chứng nhận đăng ký doanh nghiệp lần thứ 8, theo đó Công ty nhận sáp nhập với Công ty TNHH MTV Tài chính IPA và giữ nguyên vốn điều lệ.

Ngày 13/12/2021, Công ty đăng ký thay đổi giấy chứng nhận đăng ký doanh nghiệp lần thứ 9, theo đó vốn điều lệ của Công ty tăng từ 890.982.480.000 VND lên 1.781.964.960.000 VND.

Ngày 18/07/2022, Công ty đăng ký thay đổi giấy chứng nhận đăng ký doanh nghiệp lần thứ 10, theo đó vốn điều lệ của Công ty tăng từ 1.781.964.960.000 VND lên 2.138.357.750.000 VND.

Trụ sở chính của Công ty tại: Số 1, phố Nguyễn Thượng Hiền, phường Nguyễn Du, quận Hai Bà Trưng, Hà Nội.

Vốn điều lệ của Công ty là 2.138.357.750.000 VND, tương đương 213.835.775 cổ phần, mệnh giá một cổ phần là 10.000 VND.

Tổng số nhân viên của Công ty tại ngày 31 tháng 03 năm 2024 là: 18 người (tại ngày 31 tháng 12 năm 2023 là: 18 người).

Lĩnh vực kinh doanh

Lĩnh vực kinh doanh của Công ty là Đầu tư tài chính, hoạt động tư vấn quản lý.

Ngành nghề kinh doanh

Ngành nghề kinh doanh của Công ty là Đầu tư tài chính, kinh doanh bất động sản, đầu tư và kinh doanh năng lượng và các ngành nghề khác theo đăng ký doanh nghiệp.

Thông tin về các công ty con, công ty liên kết của Công ty: xem chi tiết tại Thuyết minh số 4.

2 . CHẾ ĐỘ VÀ CHÍNH SÁCH KẾ TOÁN ÁP DỤNG TẠI CÔNG TY

2.1 . Kỳ kế toán, đơn vị tiền tệ sử dụng trong kế toán

Kỳ kế toán năm của Công ty bắt đầu từ ngày 01/01 và kết thúc vào ngày 31/12 hàng năm. Đơn vị tiền tệ sử dụng trong ghi chép kế toán là Đồng Việt Nam (VND).

2.2 . Chuẩn mực và Chế độ kế toán áp dụng

Chế độ kế toán áp dụng

Công ty áp dụng Chế độ Kế toán doanh nghiệp ban hành theo Thông tư số 200/2014/TT-BTC ngày 22/12/2014 của Bộ Tài chính, Thông tư số 53/2016/TT-BTC ngày 21/03/2016 của Bộ Tài chính về việc sửa đổi, bổ sung một số điều của Thông tư số 200/2014/TT-BTC.

Tuyên bố về việc tuân thủ Chuẩn mực kế toán và Chế độ kế toán

Công ty đã áp dụng các Chuẩn mực kế toán Việt Nam và các văn bản hướng dẫn Chuẩn mực do Nhà nước đã ban hành. Các báo cáo tài chính được lập và trình bày theo đúng mọi quy định của từng chuẩn mực, thông tư hướng dẫn thực hiện chuẩn mực và Chế độ kế toán hiện hành đang áp dụng.

2.3 . Cơ sở lập báo cáo tài chính riêng

Báo cáo tài chính riêng được trình bày theo nguyên tắc giá gốc.

Những người sử dụng các Báo cáo tài chính riêng này nên đọc các Báo cáo tài chính riêng kết hợp với các Báo cáo tài chính hợp nhất của Công ty và các Công ty con cho quý I năm 2024 để có đủ thông tin về tình hình tài chính, kết quả hoạt động kinh doanh và các luồng lưu chuyển tiền tệ của cả Tập đoàn.

2.4 . Công cụ tài chính

Ghi nhận ban đầu

Tài sản tài chính

Tài sản tài chính của Công ty bao gồm tiền và các khoản tương đương tiền, các khoản phải thu khách hàng và phải thu khác, các khoản cho vay, các khoản đầu tư ngắn hạn và dài hạn. Tại thời điểm ghi nhận ban đầu, tài sản tài chính được xác định theo giá mua/chi phí phát hành cộng các chi phí phát sinh khác liên quan trực tiếp đến việc mua, phát hành tài sản tài chính đó.

Nợ phải trả tài chính

Nợ phải trả tài chính của Công ty bao gồm các khoản vay, các khoản phải trả người bán và phải trả khác, chi phí phải trả. Tại thời điểm ghi nhận lần đầu, các khoản nợ phải trả tài chính được xác định theo giá phát hành cộng các chi phí phát sinh liên quan trực tiếp đến việc phát hành nợ phải trả tài chính đó.

Giá trị sau ghi nhận ban đầu

Tài sản tài chính và nợ phải trả tài chính chưa được đánh giá theo giá trị hợp lý tại ngày kết thúc kỳ kế toán do Thông tư số 210/2009/TT-BTC và các quy định hiện hành yêu cầu trình bày Báo cáo tài chính và thuyết minh thông tin đối với công cụ tài chính nhưng không đưa ra hướng dẫn tương đương cho việc đánh giá và ghi nhận giá trị hợp lý của các tài sản tài chính và nợ phải trả tài chính.

2.5 . Tiền và các khoản tương đương tiền

Tiền là tiền gửi ngân hàng không kỳ hạn và tiền gửi ở tài khoản giao dịch chứng khoán.

Các khoản tương đương tiền là các khoản đầu tư ngắn hạn có thời gian thu hồi không quá 03 tháng kể từ ngày đầu tư, có tính thanh khoản cao, có khả năng chuyển đổi dễ dàng thành các lượng tiền xác định và không có nhiều rủi ro trong chuyển đổi thành tiền.

2.6 . Các khoản đầu tư tài chính

Chứng khoán kinh doanh được ghi nhận ban đầu trên sổ kế toán theo giá gốc, bao gồm: Giá mua cộng các chi phí mua (nếu có) như chi phí môi giới, giao dịch, cung cấp thông tin, thuế, lệ phí và phí ngân hàng. Sau ghi nhận ban đầu, giá trị của chứng khoán kinh doanh được xác định theo giá gốc trừ đi dự phòng giảm giá chứng khoán kinh doanh. Khi thanh lý hoặc nhượng bán, giá vốn của chứng khoán kinh doanh được xác định theo phương pháp bình quân gia quyền.

Các khoản đầu tư nắm giữ đến ngày đáo hạn bao gồm các khoản cho vay được nắm giữ đến ngày đáo hạn với mục đích thu lãi hàng kỳ và các khoản đầu tư nắm giữ đến ngày đáo hạn khác.

Các khoản đầu tư vào các công ty con, công ty liên doanh liên kết được ghi nhận ban đầu trên sổ kế toán theo giá gốc. Sau ghi nhận ban đầu, giá trị của các khoản đầu tư này được xác định theo giá gốc trừ đi dự phòng giảm giá khoản đầu tư.

Các khoản đầu tư góp vốn vào các đơn vị khác bao gồm: các khoản đầu tư vào công cụ vốn của đơn vị khác không có quyền kiểm soát, đồng kiểm soát hoặc có ảnh hưởng đáng kể đối với bên được đầu tư. Giá trị ghi sổ ban đầu của các khoản đầu tư này được xác định theo giá gốc. Sau ghi nhận ban đầu, giá trị của các khoản đầu tư này được xác định theo giá gốc trừ đi dự phòng giảm giá khoản đầu tư.

Dự phòng giảm giá các khoản đầu tư được lập vào thời điểm cuối kỳ cụ thể như sau:

- Đối với các khoản đầu tư chứng khoán kinh doanh: căn cứ trích lập dự phòng là số chênh lệch giữa giá gốc của các khoản đầu tư được hạch toán trên sổ kế toán lớn hơn giá trị thị trường của chúng tại thời điểm lập dự phòng.
- Đối với các khoản đầu tư vào công ty con, công ty liên doanh liên kết: Dự phòng giảm giá đầu tư được lập khi đơn vị nhận đầu tư phát sinh lỗ, căn cứ vào Báo cáo tài chính hợp nhất của công ty con, công ty liên doanh, liên kết tại thời điểm trích lập dự phòng.
- Đối với khoản đầu tư nắm giữ lâu dài (không phân loại là chứng khoán kinh doanh) và không có ảnh hưởng đáng kể đối với bên được đầu tư: nếu khoản đầu tư vào cổ phiếu niêm yết hoặc giá trị hợp lý của khoản đầu tư được xác định tin cậy thì việc lập dự phòng dựa trên giá trị thị trường của cổ phiếu; nếu khoản đầu tư không xác định được giá trị hợp lý tại thời điểm báo cáo thì việc lập dự phòng căn cứ vào Báo cáo tài chính tại thời điểm trích lập dự phòng của bên được đầu tư.
- Đối với các khoản đầu tư nắm giữ đến ngày đáo hạn: căn cứ khả năng thu hồi để lập dự phòng phải thu khó đòi theo quy định của pháp luật.

2.7 . Các khoản nợ phải thu

Các khoản phải thu được theo dõi chi tiết theo kỳ hạn phải thu, đối tượng phải thu, loại nguyên tệ phải thu, và các yếu tố khác theo nhu cầu quản lý của Công ty. Các khoản phải thu được phân loại là ngắn hạn và dài hạn trên báo cáo tài chính riêng căn cứ kỳ hạn còn lại của các khoản phải thu tại ngày báo cáo.

Dự phòng nợ phải thu khó đòi được trích lập cho các khoản: nợ phải thu quá hạn thanh toán ghi trong hợp đồng kinh tế, các khế ước vay nợ, cam kết hợp đồng hoặc cam kết nợ và nợ phải thu chưa đến hạn thanh toán nhưng khó có khả năng thu hồi. Trong đó, việc trích lập dự phòng nợ phải thu quá hạn thanh toán được căn cứ vào thời gian trả nợ gốc theo hợp đồng mua bán ban đầu, không tính đến việc gia hạn nợ giữa các bên và nợ phải thu chưa đến hạn thanh toán nhưng khách nợ đã lâm vào tình trạng phá sản hoặc đang làm thủ tục giải thể, mất tích, bỏ trốn.

2.8 . Tài sản cố định

Tài sản cố định hữu hình và tài sản cố định vô hình được ghi nhận ban đầu theo giá gốc. Trong quá trình sử dụng, tài sản cố định hữu hình và tài sản cố định vô hình được ghi nhận theo nguyên giá, hao mòn lũy kế và giá trị còn lại.

Khấu hao tài sản cố định được trích theo phương pháp đường thẳng với thời gian khấu hao được ước tính như sau:

- Máy móc, thiết bị	03 - 09 năm
- Phương tiện vận tải	06 năm
- Thiết bị văn phòng	04 - 10 năm
- Phần mềm quản lý	03 - 08 năm

2.9 . Chi phí xây dựng cơ bản dở dang

Chi phí xây dựng cơ bản dở dang bao gồm tài sản cố định đang mua sắm và xây dựng mà chưa hoàn thành tại ngày kết thúc kỳ kế toán và được ghi nhận theo giá gốc. Chi phí này bao gồm các chi phí về xây dựng, lắp đặt máy móc thiết bị và các chi phí trực tiếp khác.

2.10 . Thuê hoạt động

Thuê hoạt động là loại hình thuê tài sản cố định mà phần lớn rủi ro và lợi ích gắn liền với quyền sở hữu của tài sản thuộc về bên cho thuê. Khoản thanh toán dưới hình thức thuê hoạt động được hạch toán vào báo cáo kết quả hoạt động kinh doanh theo phương pháp đường thẳng dựa trên thời hạn thuê hoạt động.

2.11 . Chi phí trả trước

Các chi phí đã phát sinh liên quan đến kết quả hoạt động sản xuất kinh doanh của nhiều kỳ kế toán được hạch toán vào chi phí trả trước để phân bổ dần vào kết quả hoạt động kinh doanh trong các kỳ kế toán sau.

Việc tính và phân bổ chi phí trả trước dài hạn vào chi phí sản xuất kinh doanh từng kỳ kế toán được căn cứ vào tính chất, mức độ từng loại chi phí để lựa chọn phương pháp và tiêu thức phân bổ hợp lý.

Các loại chi phí trả trước của Công ty bao gồm:

- Công cụ và dụng cụ bao gồm các tài sản mà Công ty nắm giữ để sử dụng trong quá trình hoạt động kinh doanh bình thường, với nguyên giá của mỗi tài sản thấp hơn 30 triệu đồng và do đó không đủ điều kiện để ghi nhận là tài sản cố định theo quy định hiện hành. Nguyên giá công cụ dụng cụ được phân bổ theo phương pháp đường thẳng trong thời gian từ 24 tháng đến 36 tháng.
- Chi phí trả trước khác như chi phí bảo hiểm, chi phí thuê văn phòng,... được ghi nhận theo nguyên giá và được phân bổ theo phương pháp đường thẳng trong thời gian hữu dụng từ 06 tháng đến 12 tháng.

2.12 . Các khoản nợ phải trả

Các khoản nợ phải trả được theo dõi theo kỳ hạn phải trả, đối tượng phải trả, loại nguyên tệ phải trả và các yếu tố khác theo nhu cầu quản lý của Công ty. Các khoản phải trả được phân loại ngắn hạn và dài hạn trên báo cáo tài chính riêng căn cứ theo kỳ hạn còn lại của các khoản phải trả tại ngày báo cáo.

2.13 . Vay

Các khoản vay được theo dõi theo từng đối tượng cho vay, từng kế ước vay nợ và kỳ hạn phải trả của các khoản vay.

Trái phiếu phát hành được theo dõi theo từng loại mệnh giá, lãi suất và thời hạn phát hành của trái phiếu.

2.14 . Chi phí đi vay

Chi phí đi vay được ghi nhận vào chi phí sản xuất, kinh doanh trong năm khi phát sinh, trừ chi phí đi vay liên quan trực tiếp đến việc đầu tư xây dựng hoặc sản xuất tài sản dở dang được tính vào giá trị của tài sản đó (được vốn hoá) khi có đủ các điều kiện quy định trong Chuẩn mực Kế toán Việt Nam số 16 "Chi phí đi vay". Ngoài ra, đối với khoản vay riêng phục vụ việc xây dựng tài sản cố định, bất động sản đầu tư, lãi vay được vốn hóa kể cả khi thời gian xây dựng dưới 12 tháng.

Chi phí phát hành trái phiếu được phân bổ dần phù hợp với kỳ hạn trái phiếu theo phương pháp đường thẳng và ghi nhận vào chi phí tài chính. Tại thời điểm ghi nhận ban đầu, chi phí phát hành trái phiếu được ghi giảm mệnh giá của trái phiếu. Định kỳ, kế toán phân bổ chi phí phát hành trái phiếu bằng cách ghi tăng giá trị mệnh giá trái phiếu và ghi nhận vào chi phí tài chính.

2.15 . Chi phí phải trả

Các khoản phải trả cho hàng hóa dịch vụ đã nhận được từ người bán hoặc đã được cung cấp cho người mua trong kỳ kế toán nhưng thực tế chưa chi trả và các khoản phải trả khác như: chi phí lãi tiền vay phải trả, chi phí lãi trái phiếu phải trả... được ghi nhận vào chi phí sản xuất, kinh doanh của kỳ kế toán.

Việc ghi nhận các khoản chi phí phải trả vào chi phí sản xuất, kinh doanh trong kỳ được thực hiện theo nguyên tắc phù hợp giữa doanh thu và chi phí phát sinh trong kỳ. Các khoản chi phí phải trả sẽ được quyết toán với số chi phí thực tế phát sinh. Số chênh lệch giữa số trích trước và chi phí thực tế được hoàn nhập.

2.16 . Vốn chủ sở hữu

Vốn đầu tư của chủ sở hữu được ghi nhận theo số vốn thực góp của chủ sở hữu.

Vốn khác thuộc Vốn chủ sở hữu phản ánh số vốn kinh doanh được hình thành do bổ sung từ kết quả hoạt động kinh doanh hoặc do được tặng, biếu, tài trợ, đánh giá lại tài sản (nếu được phép ghi tăng, giảm Vốn đầu tư của chủ sở hữu).

Lợi nhuận sau thuế chưa phân phối phản ánh kết quả kinh doanh (lãi, lỗ) sau thuế thu nhập doanh nghiệp và tình hình phân chia lợi nhuận hoặc xử lý lỗ của Công ty.

Cổ tức phải trả cho các cổ đông được ghi nhận là khoản phải trả trên Bảng Cân đối kế toán của Công ty sau khi có thông báo chia cổ tức của Hội đồng Quản trị Công ty và thông báo ngày chốt quyền nhận cổ tức của Trung tâm Lưu ký chứng khoán Việt Nam.

2.17 . Doanh thu

Doanh thu được ghi nhận khi Công ty có khả năng nhận được các lợi ích kinh tế có thể xác định một cách chắc chắn. Doanh thu được xác định theo giá trị hợp lý của các khoản đã thu hoặc sẽ thu được sau khi trừ đi các khoản chiết khấu thương mại, giảm giá hàng bán, hàng bán bị trả lại.

Doanh thu hoạt động tài chính

Doanh thu phát sinh từ tiền lãi, cổ tức, lợi nhuận được chia và các khoản doanh thu hoạt động tài chính khác được ghi nhận khi thỏa mãn đồng thời hai (2) điều kiện sau:

- Có khả năng thu được lợi ích kinh tế từ giao dịch đó;
- Doanh thu được xác định tương đối chắc chắn.

Cổ tức, lợi nhuận được chia được ghi nhận khi Công ty được quyền nhận cổ tức hoặc được quyền nhận lợi nhuận từ việc góp vốn.

2.18 . Giá vốn hàng bán

Giá vốn hàng bán trong kỳ được ghi nhận phù hợp với doanh thu phát sinh trong kỳ và đảm bảo tuân thủ nguyên tắc thận trọng.

2.19 . Chi phí tài chính

Các khoản chi phí được ghi nhận vào chi phí tài chính gồm lãi tiền vay, lãi trái phiếu, dự phòng giảm giá chứng khoán kinh doanh, dự phòng tổn thất đầu tư vào đơn vị khác và phí lưu ký chứng khoán được ghi nhận theo tổng số phát sinh trong kỳ, không bù trừ với doanh thu hoạt động tài chính.

2.20 . Thuế thu nhập doanh nghiệp

Chi phí thuế TNDN hiện hành

Chi phí thuế TNDN hiện hành được xác định trên cơ sở thu nhập chịu thuế trong kỳ và thuế suất thuế TNDN trong kỳ kế toán hiện hành.

Thuế suất thuế TNDN kỳ kế toán hiện hành

Trong kỳ kế toán từ ngày 01/01/2024 đến ngày 31/03/2024, Công ty được áp dụng mức thuế suất thuế TNDN là 20% đối với các hoạt động sản xuất kinh doanh có thu nhập chịu thuế TNDN.

2.21 . Các bên liên quan

Các bên được coi là liên quan nếu bên đó có khả năng kiểm soát hoặc có ảnh hưởng đáng kể đối với bên kia trong việc ra quyết định về các chính sách tài chính và hoạt động. Các bên liên quan của Công ty bao gồm:

- Các doanh nghiệp trực tiếp hay gián tiếp qua một hoặc nhiều trung gian có quyền kiểm soát Công ty hoặc chịu sự kiểm soát của Công ty, hoặc cùng chung sự kiểm soát với Công ty, bao gồm cả công ty mẹ, công ty con và công ty liên kết;
- Các cá nhân trực tiếp hoặc gián tiếp nắm quyền biểu quyết của Công ty mà có ảnh hưởng đáng kể đối với Công ty, những nhân sự quản lý chủ chốt của Công ty, những thành viên mật thiết trong gia đình của các cá nhân này;
- Các doanh nghiệp do các cá nhân nêu trên nắm trực tiếp hoặc gián tiếp phần quan trọng quyền biểu quyết hoặc có ảnh hưởng đáng kể tới các doanh nghiệp này.

Trong việc xem xét từng mối quan hệ của các bên liên quan để phục vụ cho việc lập và trình bày Báo cáo tài chính riêng, Công ty chú ý tới bản chất của mối quan hệ hơn là hình thức pháp lý của các quan hệ đó.

Thông tin chi tiết về giao dịch với bên liên quan được trình bày trên Báo cáo tài chính hợp nhất cho kỳ kế toán từ ngày 01/01/2024 đến ngày 31/03/2024 của Công ty do Công ty công bố đồng thời Báo cáo tài chính hợp nhất và Báo cáo tài chính riêng cho kỳ kế toán từ ngày 01/01/2024 đến ngày 31/03/2024.

2.22 . Thông tin bộ phận

Công ty chỉ hoạt động trong lĩnh vực đầu tư tài chính và toàn bộ hoạt động kinh doanh của Công ty được thực hiện trên lãnh thổ Việt Nam, do đó Công ty không trình bày Báo cáo bộ phận theo lĩnh vực kinh doanh và theo khu vực địa lý.

3 . TIỀN

	31/03/2024	01/01/2024
	VND	VND
Tiền gửi ngân hàng	1.299.931.207	3.009.225.957
Tiền gửi tài khoản giao dịch chứng khoán	647.151.048	454.067.421
Các khoản tương đương tiền	-	-
	1.947.082.255	3.463.293.378

4 . CÁC KHOẢN ĐẦU TƯ TÀI CHÍNH

Xem chi tiết Phụ lục 01.

5 . TRẢ TRƯỚC CHO NGƯỜI BÁN NGẮN HẠN

	31/03/2024	01/01/2024
	VND	VND
- Công ty TNHH Bim Kiên Giang (i)	16.919.087.724	16.919.087.724
- Công ty Cổ phần Đầu tư và Phát triển Năng lượng Trung Nam	-	850.000.000.000
- Các đối tượng khác	2.012.062.800	2.012.062.800
	18.931.150.524	868.931.150.524

(i) Là các khoản thanh toán theo tiến độ cho Công ty TNHH Bim Kiên Giang căn cứ theo Hợp đồng mua bán bất động sản tại thành phố Phú Quốc, tỉnh Kiên Giang.

6 . PHẢI THU VỀ CHO VAY NGẮN HẠN

Xem chi tiết Phụ lục 02.

7 . PHẢI THU KHÁC

	31/03/2024	01/01/2024
	VND	VND
a. Ngắn hạn		
- Phải thu về cổ tức và lợi nhuận được chia	21.907.890.000	20.295.000.000
- Phải thu về lãi tiền gửi, lãi tiền cho vay	5.485.910.821	12.951.911.766
- Tạm ứng	1.305.954.900	1.291.205.300
- Phải thu khác	29.226.874.386	19.226.874.386
+ Kinh phí giải phóng mặt bằng Dự án (*)	19.105.084.881	19.105.084.881
+ Phải thu về góp vốn thành lập quỹ đầu tư	10.000.000.000	-
+ Phải thu khác	121.789.505	121.789.505
	57.926.630.107	53.764.991.452
b. Dài hạn		
- Ký quỹ Dự án tại Sở Kế hoạch và Đầu tư thành phố Cần Thơ	12.422.387.000	12.422.387.000
- Đặt cọc tiền thuê nhà	800.000.000	800.000.000
	13.222.387.000	13.222.387.000

(*) Khoản trả trước kinh phí bồi thường, hỗ trợ và tái định cư đợt 1 dự án Khu đô thị mới hai bên đường Nguyễn Thái Học, quận Thốt Nốt, thành phố Cần Thơ theo Quyết định số 2789/QĐ-UBND của Ủy ban nhân dân quận Thốt Nốt ngày 01/11/2021.

8 . CHI PHÍ XÂY DỰNG CƠ BẢN DỜ DANG

	<u>31/03/2024</u>	<u>01/01/2024</u>
	VND	VND
- Dự án Khu đô thị mới hai bên đường Nguyễn Thái Học, quận Thốt Nốt (*)	20.494.635.235	17.802.266.922
<i>Chi phí tư vấn, thiết kế</i>	4.068.702.413	4.068.702.413
<i>Chi phí quản lý dự án</i>	7.693.388.912	7.693.388.912
<i>Chi phí khác</i>	8.732.543.910	6.040.175.597
- Dự án khác	304.000.000	304.000.000
	<u>20.798.635.235</u>	<u>18.106.266.922</u>

(*) Dự án Khu đô thị mới hai bên đường Nguyễn Thái Học, quận Thốt Nốt được Ủy ban nhân dân thành phố Cần Thơ quyết định phê duyệt chủ trương đầu tư theo Quyết định số 1535/QĐ-UBND ngày 25/06/2019, tổng vốn đầu tư dự kiến khoảng 621 tỷ VND, mục đích của dự án là xây dựng Khu đô thị mới với diện tích khoảng 22 ha. Thời gian hoạt động của dự án là 50 năm, tiến độ thực hiện dự án là 5 năm.

9 . TÀI SẢN CÓ ĐỊNH HỮU HÌNH

Xem chi tiết Phụ lục 03.

10 . TÀI SẢN CÓ ĐỊNH VÔ HÌNH

Tài sản cố định vô hình là các chương trình phần mềm kế toán và phần mềm quản lý nghiệp vụ chứng khoán có tổng nguyên giá là 1.502.155.950 VND, đã khấu hao hết nhưng vẫn còn sử dụng.

11 . VAY

Xem chi tiết Phụ lục 04.

12 . THUẾ VÀ CÁC KHOẢN PHẢI NỘP NHÀ NƯỚC

Xem chi tiết Phụ lục 05.

13 . CHI PHÍ PHẢI TRẢ NGẮN HẠN

	<u>31/03/2024</u>	<u>01/01/2024</u>
	VND	VND
- Lãi trái phiếu	72.095.944.030	119.946.627.851
	<u>72.095.944.030</u>	<u>119.946.627.851</u>

14 . PHẢI TRẢ KHÁC

	31/03/2024	01/01/2024
	VND	VND
a. Ngắn hạn		
- Lãi vay phải trả	400.077.890	772.712.328
- Kinh phí công đoàn	211.033.022	203.853.022
- Nhận ký quỹ, ký cược ngắn hạn	413.751.824.699	-
- Cổ tức, lợi nhuận phải trả	223.249.230	223.249.230
- Các khoản phải trả, phải nộp khác	490.500	1.510.500
	414.586.675.341	1.201.325.080
b. Dài hạn		
- Nhận ký quỹ, ký cược dài hạn	800.000.000	800.000.000
	800.000.000	800.000.000

15 . VỐN CHỦ SỞ HỮU

a. Bảng đối chiếu biến động của vốn chủ sở hữu

Xem chi tiết Phụ lục 06.

b. Chi tiết vốn đầu tư của chủ sở hữu

	31/03/2024	Tỷ lệ	01/01/2024	Tỷ lệ
	VND	%	VND	%
- Công ty TNHH Quản lý Đầu tư H&H	1.185.732.000.000	55,45	1.185.732.000.000	55,45
- Bà Lương Thu Hằng	112.245.600.000	5,25	112.245.600.000	5,25
- Các cổ đông khác	840.380.150.000	39,30	840.380.150.000	39,30
	2.138.357.750.000	100,00	2.138.357.750.000	100,00

c. Các giao dịch về vốn với các chủ sở hữu và phân phối cổ tức, chia lợi nhuận

	Quý I năm 2024	Quý I năm 2023
	VND	VND
Vốn đầu tư của chủ sở hữu		
- Vốn góp đầu kỳ	2.138.357.750.000	2.138.357.750.000
- Vốn góp cuối kỳ	2.138.357.750.000	2.138.357.750.000
Cổ tức, lợi nhuận		
- Cổ tức, lợi nhuận phải trả đầu kỳ	223.249.230	223.999.230
- Cổ tức, lợi nhuận đã chi trả bằng tiền	-	-
- Cổ tức, lợi nhuận còn phải trả cuối kỳ	223.249.230	223.999.230

15 . VỐN CHỦ SỞ HỮU (tiếp theo)

d. Cổ phiếu

	<u>31/03/2024</u>	<u>01/01/2024</u>
Số lượng cổ phiếu đăng ký phát hành	213.835.775	213.835.775
Số lượng cổ phiếu đã phát hành và góp vốn đầy đủ	213.835.775	213.835.775
- Cổ phiếu phổ thông	213.835.775	213.835.775
Số lượng cổ phiếu đang lưu hành	213.835.775	213.835.775
- Cổ phiếu phổ thông	213.835.775	213.835.775
Mệnh giá cổ phiếu đang lưu hành (VND)	10.000	10.000

e. Các quỹ của công ty

	<u>31/03/2024</u>	<u>01/01/2024</u>
	VND	VND
Quỹ khác thuộc vốn chủ sở hữu (Quỹ dự trữ bổ sung vốn điều lệ)	587.398.219	587.398.219
	<u>587.398.219</u>	<u>587.398.219</u>

16 . CÁC KHOẢN MỤC NGOÀI BẢNG CÂN ĐỐI KẾ TOÁN VÀ CAM KẾT THUÊ HOẠT ĐỘNG

a. Tài sản thuê ngoài và tài sản cho thuê ngoài

Công ty có tài sản cho thuê ngoài và tài sản thuê ngoài theo các Hợp đồng thuê hoạt động.

b. Nợ khó đòi đã xử lý

<u>Đối tượng</u>	<u>Thời gian xử lý</u>	<u>Nguyên nhân</u>	<u>Số tiền</u>
			VND
Phải thu cho vay ngắn hạn			
- Công ty CP Khoáng sản và Gang thép Kim Sơn	31/12/2021	Không còn khả năng thu hồi	150.000.000
- Các nhân viên công ty đã nghỉ việc	31/12/2021	Không còn khả năng thu hồi	308.995.513
			<u>458.995.513</u>

17 . TỔNG DOANH THU CUNG CẤP DỊCH VỤ

	<u>Quý I năm 2024</u>	<u>Quý I năm 2023</u>
	VND	VND
Doanh thu cung cấp dịch vụ		
- Cho thuê văn phòng và tài sản	3.484.643.811	7.495.927.621
- Phí cho sử dụng tài sản đảm bảo	1.446.027.397	-
	<u>4.930.671.208</u>	<u>7.495.927.621</u>

18 . GIÁ VỐN HÀNG BÁN

	Quý I năm 2024	Quý I năm 2023
	VND	VND
Giá vốn của dịch vụ đã cung cấp		
- Cho thuê văn phòng và tài sản	2.234.294.628	4.892.397.380
	2.234.294.628	4.892.397.380

19 . DOANH THU HOẠT ĐỘNG TÀI CHÍNH

	Quý I năm 2024	Quý I năm 2023
	VND	VND
Lãi tiền gửi, tiền cho vay	5.635.942.196	36.082.574.747
Lãi chuyển nhượng trái phiếu	1.230.429.021	1.806.000.000
Cổ tức, lợi nhuận được chia	1.612.890.000	1.612.887.000
	8.479.261.217	39.501.461.747

20 . CHI PHÍ TÀI CHÍNH

	Quý I năm 2024	Quý I năm 2023
	VND	VND
Lãi tiền vay, lãi trái phiếu	79.354.548.434	79.482.431.130
Dự phòng giảm giá chứng khoán kinh doanh và tổn thất đầu tư	-	169.422.214.826
Hoàn nhập dự phòng giảm giá chứng khoán kinh doanh và tổn thất đầu tư	(19.922.353.058)	(1.325.951.307)
Chi phí hoạt động tài chính khác	447.324.738	257.113.001
	59.879.520.114	247.835.807.650

21 . CHI PHÍ QUẢN LÝ DOANH NGHIỆP

	Quý I năm 2024	Quý I năm 2023
	VND	VND
Chi phí nguyên liệu, vật liệu	4.732.291	3.596.500
Chi phí nhân công	1.802.515.550	1.281.581.323
Chi phí công cụ, đồ dùng văn phòng	9.659.233	11.781.589
Chi phí khấu hao tài sản cố định	156.976.257	156.976.257
Thuế, phí, và lệ phí	6.000.000	79.113.921
Chi phí dịch vụ mua ngoài	481.959.477	460.836.249
Chi phí khác bằng tiền	22.876.528	115.078.310
	2.484.719.336	2.108.964.149

22 . THU NHẬP KHÁC

	Quý I năm 2024	Quý I năm 2023
	VND	VND
Lãi do đánh giá lại tài sản	-	15.250.418.578
Tiền điện, nước, điện thoại thu hộ	262.390.461	211.659.696
Thu nhập khác	680	-
	262.391.141	15.462.078.274

23 . CHI PHÍ THUẾ THU NHẬP DOANH NGHIỆP HIỆN HÀNH

	Quý I năm 2024	Quý I năm 2023
	VND	VND
Tổng lợi nhuận kế toán trước thuế TNDN	(51.201.561.859)	(192.572.565.718)
- <i>Cổ tức, lợi nhuận được chia</i>	(1.612.890.000)	(1.612.887.000)
Thu nhập chịu thuế TNDN	(52.814.451.859)	(194.185.452.718)
Chi phí thuế TNDN hiện hành (thuế suất 20%)	-	-
Thuế TNDN phải nộp đầu kỳ	-	-
Thuế TNDN phải nộp cuối kỳ	-	-

24 . CÔNG CỤ TÀI CHÍNH

Quản lý rủi ro tài chính

Các loại rủi ro tài chính của Công ty có thể gặp phải bao gồm rủi ro thị trường, rủi ro tín dụng và rủi ro thanh khoản. Công ty đã xây dựng hệ thống kiểm soát nhằm đảm bảo sự cân bằng ở mức hợp lý giữa chi phí rủi ro phát sinh và chi phí quản lý rủi ro. Ban Tổng Giám đốc Công ty có trách nhiệm theo dõi quy trình quản lý rủi ro để đảm bảo sự cân bằng hợp lý giữa rủi ro và kiểm soát rủi ro.

Rủi ro thị trường

Công ty có thể sẽ gặp phải các rủi ro thị trường như: biến động giá thị trường, tỷ giá hối đoái, lãi suất.

Rủi ro về giá:

Công ty chịu rủi ro về giá của các công cụ vốn phát sinh từ các khoản đầu tư cổ phiếu ngắn hạn và dài hạn do tính không chắc chắn về giá tương lai của cổ phiếu đầu tư. Các khoản đầu tư cổ phiếu dài hạn được nắm giữ với mục đích chiến lược lâu dài, tại thời điểm kết thúc kỳ kế toán Công ty chưa có kế hoạch bán các khoản đầu tư này.

	Trên 1 năm đến 5 năm
	VND
Tại ngày 31/03/2024	
Đầu tư dài hạn	454.388.000.000
	454.388.000.000
Tại ngày 01/01/2024	
Đầu tư dài hạn	435.160.000.000
	435.160.000.000

24 . CÔNG CỤ TÀI CHÍNH (tiếp theo)

Rủi ro về tỷ giá hối đoái:

Công ty chịu rủi ro về tỷ giá do giá trị hợp lý của các luồng tiền trong tương lai của một công cụ tài chính sẽ biến động theo những thay đổi của tỷ giá ngoại tệ khi các khoản vay, doanh thu và chi phí của Công ty được thực hiện bằng đơn vị tiền tệ khác với đồng Việt Nam.

Rủi ro về lãi suất:

Công ty chịu rủi ro về lãi suất do giá trị hợp lý của các luồng tiền trong tương lai của một công cụ tài chính sẽ biến động theo những thay đổi của lãi suất thị trường khi Công ty có phát sinh các khoản tiền gửi có hoặc không có kỳ hạn, các khoản vay và nợ chịu lãi suất thả nổi. Quản lý rủi ro lãi suất bằng cách phân tích tình hình cạnh tranh trên thị trường để có được các lãi suất có lợi cho mục đích của Công ty.

Rủi ro tín dụng

Rủi ro tín dụng là rủi ro mà một bên tham gia trong một công cụ tài chính hoặc hợp đồng không có khả năng thực hiện được nghĩa vụ của mình dẫn đến tổn thất về tài chính cho Công ty. Công ty có các rủi ro tín dụng từ hoạt động sản xuất kinh doanh (chủ yếu đối với các khoản phải thu khách hàng) và hoạt động tài chính (bao gồm tiền gửi ngân hàng, cho vay và các công cụ tài chính khác).

	Từ 1 năm trở xuống VND	Trên 1 năm đến 5 năm VND	Tổng VND
Tại ngày 31/03/2024			
Tiền và các khoản tương đương tiền	1.947.082.255	-	1.947.082.255
Phải thu khách hàng, phải thu khác	59.517.260.544	13.222.387.000	72.739.647.544
Các khoản cho vay	223.514.417.808	-	223.514.417.808
	284.978.760.607	13.222.387.000	298.201.147.607
Tại ngày 01/01/2024			
Tiền và các khoản tương đương tiền	3.463.293.378	-	3.463.293.378
Phải thu khách hàng, phải thu khác	53.781.711.452	13.222.387.000	67.004.098.452
Các khoản cho vay	419.000.000.000	-	419.000.000.000
	476.245.004.830	13.222.387.000	489.467.391.830

Rủi ro thanh khoản

Rủi ro thanh khoản là rủi ro Công ty gặp khó khăn khi thực hiện các nghĩa vụ tài chính đến hạn thanh toán do thiếu vốn.

Thời hạn thanh toán của các khoản nợ phải trả tài chính dựa trên các khoản thanh toán dự kiến theo hợp đồng (trên cơ sở dòng tiền của các khoản gốc) như sau:

24 . CÔNG CỤ TÀI CHÍNH (tiếp theo)

	Từ 1 năm trở xuống	Trên 1 năm đến 5 năm	Trên 5 năm	Cộng
	VND	VND	VND	VND
Tại ngày 31/03/2024				
Vay và nợ	3.329.992.538.808	-	-	3.329.992.538.808
Phải trả người bán, phải trả khác	414.749.715.407	800.000.000	-	415.549.715.407
Chi phí phải trả	72.095.944.030	-	-	72.095.944.030
	3.816.838.198.245	800.000.000	-	3.817.638.198.245
Tại ngày 01/01/2024				
Vay và nợ	2.638.087.641.819	1.004.564.128.941	2.379.143.487	3.645.030.914.247
Phải trả người bán, phải trả khác	2.395.617.997	800.000.000	-	3.195.617.997
Chi phí phải trả	119.946.627.851	-	-	119.946.627.851
	2.760.429.887.667	1.005.364.128.941	2.379.143.487	3.768.173.160.095

Công ty cho rằng mức độ tập trung rủi ro đối với việc trả nợ có thể kiểm soát được. Công ty có khả năng thanh toán các khoản nợ đến hạn từ dòng tiền từ hoạt động kinh doanh và tiền thu từ các tài sản tài chính đáo hạn.

25 . NHỮNG SỰ KIỆN PHÁT SINH SAU NGÀY KẾT THÚC KỲ KẾ TOÁN


Không có sự kiện trọng yếu nào xảy ra sau ngày kết thúc kỳ kế toán đòi hỏi phải được điều chỉnh hay công bố trên Báo cáo tài chính riêng này.

26 . SỐ LIỆU SO SÁNH

Số liệu so sánh trên Bảng cân đối kế toán riêng và các thuyết minh tương ứng là số liệu trên Báo cáo tài chính riêng cho năm tài chính kết thúc ngày 31 tháng 12 năm 2023 đã được Công ty TNHH Hãng Kiểm toán AASC kiểm toán. Số liệu trên Báo cáo kết quả hoạt động kinh doanh riêng, Báo cáo lưu chuyển tiền tệ riêng và các thuyết minh tương ứng là số liệu trên Báo cáo tài chính riêng quý I năm 2023 đã được Công ty lập và trình bày.



Nguyễn Ngọc Mai
Người lập biểu



Nguyễn Thị Hương Thảo
Kế toán trưởng



Mai Hữu Đạt
Tổng Giám đốc
Hà Nội, ngày 28 tháng 04 năm 2024

Phụ lục 01 : CÁC KHOẢN ĐẦU TƯ TÀI CHÍNH

a. Chứng khoán kinh doanh

Mã CK	31/03/2024		01/01/2024	
	Giá gốc VND	Giá trị hợp lý VND	Giá gốc VND	Giá trị hợp lý VND
Trái phiếu				
+ Công ty Cổ phần Đầu tư và Phát triển Năng lượng Trung Nam EDH2301	455.836.074.840	-	289.997.860.208	-
	455.836.074.840		289.997.860.208	

Công ty chưa xác định giá trị hợp lý của các khoản đầu tư tài chính này do Chuẩn mực Kế toán Việt Nam chưa có hướng dẫn cụ thể về việc xác định giá trị hợp lý.

b. Đầu tư góp vốn vào đơn vị khác

Mã CK	31/03/2024		01/01/2024	
	Giá gốc VND	Giá trị hợp lý VND	Giá gốc VND	Giá trị hợp lý VND
Đầu tư vào công ty con				
Công ty TNHH MTV Quản lý quỹ Đầu tư Chứng khoán I.P.A (**)	940.100.000.000	-	940.100.000.000	-
	135.000.000.000	-	135.000.000.000	-
Công ty Cổ phần IPALIFE (**)	738.000.000.000	-	738.000.000.000	-
Công ty Cổ phần Đầu tư IPAF (**)	65.650.000.000	-	65.650.000.000	-
Công ty CP Thương mại và Đầu tư IPA Cửu Long (**)	1.450.000.000	-	1.450.000.000	-
Đầu tư vào công ty liên kết				
Công ty Cổ phần Chứng khoán VNDirect (*)	2.901.212.841.187	7.221.327.246.900	2.901.212.841.187	7.001.068.899.500
	2.460.120.646.542	7.221.327.246.900	2.460.120.646.542	7.001.068.899.500
Công ty Cổ phần Năng lượng Bắc Hà (**)	144.233.761.542	-	144.233.761.542	-
Công ty Cổ phần Phát triển Điện Trà Vinh (*)	7.596.330.703	-	7.596.330.703	-
Công ty Cổ phần Giải pháp Phần mềm Tài chính (**)	35.700.000.000	-	35.700.000.000	-
Công ty Cổ phần Đầu tư và Phát triển Nam Cần Thơ (**)	208.860.824.400	-	208.860.824.400	-
Công ty Cổ phần Du lịch - Dịch vụ Hội An (*)	44.701.278.000	(6.298.289.759)	44.701.278.000	(6.992.642.817)
Đầu tư vào đơn vị khác				
Công ty Cổ phần Năng lượng tái tạo Trung Nam (**)	1.783.228.950.000	454.388.000.000	933.228.950.000	435.160.000.000
	850.000.000.000	(475.115.573.766)	-	(494.343.573.766)
Công ty Cổ phần BDS Anvie Hội An (**)	200.000.000	-	200.000.000	-
Công ty Cổ phần Bất động sản Thế Kỳ (*)	928.400.000.000	454.388.000.000	928.400.000.000	435.160.000.000
Công ty Cổ phần Dược phẩm ECO (**)	4.628.950.000	(1.103.573.766)	4.628.950.000	(1.103.573.766)
	5.624.541.791.187	7.675.715.246.900	4.774.541.791.187	7.436.228.899.500

(*) Giá trị hợp lý của các khoản đầu tư được xác định theo giá đóng cửa của các cổ phiếu này trên sàn HOSE tại ngày 29/03/2024 và 29/12/2023. Đối với khoản đầu tư vào Công ty Cổ phần Du lịch - Dịch vụ Hội An và Công ty Cổ phần Phát triển Điện Trà Vinh không xác định được giá đóng cửa vì không có giá giao dịch của các cổ phiếu này tại ngày 29/03/2024 và 29/12/2023 cũng như các thời điểm gần các ngày này.

(**) Công ty chưa xác định giá trị hợp lý của các khoản đầu tư tài chính này do Chuẩn mực Kế toán Việt Nam, Chế độ Kế toán doanh nghiệp Việt Nam chưa có hướng dẫn cụ thể về việc xác định giá trị hợp lý.

Phụ lục 1 : CÁC KHOẢN ĐẦU TƯ TÀI CHÍNH (tiếp theo)

b. Đầu tư góp vốn vào đơn vị khác (tiếp theo)

Thông tin chi tiết về các công ty con của Công ty vào ngày 31/03/2024 như sau:

Tên công ty con	Nơi thành lập và hoạt động	Tỷ lệ lợi ích	Tỷ lệ quyền biểu quyết	Hoạt động kinh doanh chính
Công ty TNHH MTV Quản lý quỹ Đầu tư chứng khoán I.P.A	Số 1 Nguyễn Thượng Hiền, Nguyễn Du, Hai Bà Trưng, Hà Nội	100,00%	100,00%	Quản lý quỹ đầu tư chứng khoán, quản lý danh mục đầu tư chứng khoán
Công ty Cổ phần IPALIFE	Số 1 Nguyễn Thượng Hiền, Nguyễn Du, Hai Bà Trưng, Hà Nội	92,71%	92,71%	Kinh doanh bất động sản, quyền sử dụng đất thuộc chủ sở hữu hoặc đi thuê.
Công ty Cổ phần Đầu tư I.P.AF	Tầng 1, Tòa nhà Comatoc Tower, số 61 phố Ngụy Như Kon Tum, khu dân cư 17, phường Nhân Chính, quận Thanh Xuân, thành phố Hà Nội	65,00%	65,00%	Hoạt động tư vấn quản lý.
Công ty CP Thương mại và Đầu tư IPA Cửu Long	Số 21 đường B19 Khu dân cư Hưng Phú 1, phường Hưng Phú, quận Cái Răng, TP. Cần Thơ	96,67%	96,67%	Kinh doanh bất động sản.

Thông tin chi tiết về các công ty liên kết của Công ty vào ngày 31/03/2024 như sau:

Tên công ty liên kết	Nơi thành lập và hoạt động	Tỷ lệ lợi ích	Tỷ lệ quyền biểu quyết	Hoạt động kinh doanh chính
Công ty Cổ phần Chứng khoán VNDirect	Số 1, Nguyễn Thượng Hiền, phường Nguyễn Du, quận Hai Bà Trưng, thành phố Hà Nội	25,84%	25,84%	Kinh doanh chứng khoán.
Công ty Cổ phần Năng lượng Bắc Hà	Thôn Giảng Trù, xã Nậm Khánh, huyện Bắc Hà, tỉnh Lào Cai	34,80%	34,80%	Sản xuất và kinh doanh mặt ong và các sản phẩm liên quan.
Công ty Cổ phần Phát triển điện Trà Vinh	Khóm 1 - Phường 9 - Thị xã Trà Vinh - Tỉnh Trà Vinh	20,43%	20,43%	Đầu tư xây dựng, phát triển các công trình điện; Kinh doanh mua bán điện, vật tư chuyên ngành điện; Thiết kế, thi công các công trình điện.
Công ty Cổ phần Giải pháp Phần mềm Tài chính	Tầng 7, số 315 Trường Chinh, phường Khương Mai, quận Thanh Xuân, thành phố Hà Nội.	28,00%	28,00%	Cung cấp dịch vụ công nghệ thông tin; Tư vấn xây dựng, quản trị và bảo trì hệ thống phần mềm chứng khoán, tài chính, ngân hàng.
Công ty Cổ phần Đầu tư và Phát triển Nam Cần Thơ	Số 21 đường B19 Khu dân cư Hưng Phú 1, phường Hưng Phú, quận Cái Răng, TP. Cần Thơ	48,60%	48,60%	Kinh doanh bất động sản.
Công ty Cổ phần Du lịch - Dịch vụ Hội An	10 Trần Hưng Đạo, TP Hội An, tỉnh Quảng Nam	20,01%	20,01%	Kinh doanh dịch vụ ăn uống, lưu hành, vui chơi giải trí; vận tải hành khách.
Công ty Cổ phần Khoáng sản và Gang thép Kim Sơn (*)	Khu Công Nghiệp Thanh Bình, xã Thanh Bình, huyện Chợ Mới, Bắc Kạn	76,13%	30,00%	Kinh doanh kim loại, quặng kim loại.

(*) Năm 2021 Công ty đã ghi giảm khoản đầu tư này bằng việc bù đắp từ nguồn dự phòng đã trích lập 100%, với giá gốc khoản đầu tư là 128,05 tỷ VND do đánh giá không còn khả năng thu hồi.

Phụ lục 1 : CÁC KHOẢN ĐẦU TƯ TÀI CHÍNH (tiếp theo)

b. Đầu tư góp vốn vào đơn vị khác (tiếp theo)

Thông tin chi tiết về các công ty nhận đầu tư của Công ty vào ngày 31/03/2024 như sau:

Tên công ty nhận đầu tư	Nơi thành lập và hoạt động	Tỷ lệ lợi ích	Tỷ lệ quyền biểu quyết	Hoạt động kinh doanh chính
Công ty Cổ phần Năng lượng tái tạo Trung Nam	7A/68 Thành Thái, phường 14, Q10, HCM	9,36%	9,36%	Sản xuất điện
Công ty Cổ phần BĐS Anvie Hội An	Số 295 Cửa Đại, Phường Cẩm Châu, Thành phố Hội An, Tỉnh Quảng Nam	0,50%	0,50%	Kinh doanh BĐS, quyền sử dụng đất thuộc chủ sở hữu, chủ sử dụng hoặc đi thuê.
Công ty Cổ phần Bất động sản Thế kỷ	Tầng 1, tòa B Sky City, số 88 Láng Hạ, phường Láng Hạ, quận Đống Đa, thành phố Hà Nội, Việt Nam.	10,91%	10,91%	Kinh doanh BĐS; đầu tư, tư vấn, môi giới các dịch vụ tài chính.
Công ty Cổ phần Dược phẩm ECO	148 Hoàng Hoa Thám, phường 12, quận Tân Bình, Tp.HCM	6,17%	6,17%	Bán lẻ, phân phối thuốc; Dịch vụ nhập khẩu ủy thác.

Công ty Cổ phần Tập đoàn Đầu tư I.P.A

Số 1, phố Nguyễn Thượng Hiền, phường Nguyễn Du, quận Hai Bà Trưng, Hà Nội

Báo cáo tài chính riêng
Quý I năm 2024

Phụ lục 02 : PHẢI THU VỀ CHO VAY NGẮN HẠN

	01/01/2024		Trong kỳ		31/03/2024	
	Giá trị VND	Dự phòng VND	Tăng VND	Giảm VND	Giá trị VND	Dự phòng VND
- Công ty Cổ phần Dịch vụ và Đầu tư Trustlink	419.000.000.000	-	92.772.317.808	309.000.000.000	202.772.317.808	-
- Công ty Cổ phần Cơ khí ngành In	-	-	20.742.100.000	-	20.742.100.000	-
	419.000.000.000	-	113.514.417.808	309.000.000.000	223.514.417.808	-

Thông tin chi tiết về các khoản cho vay như sau:

Hợp đồng	Mục đích vay	Lãi suất	Thời hạn vay	Tài sản đảm bảo	Kiểm soát tài sản đảm bảo	31/03/2024	01/01/2024
						VND	VND
28032024-01/HVTS/TL	Sử dụng vào mục đích đầu tư, kinh doanh của Bên Vay	10,2%/năm	03 tháng	Tài sản đảm bảo khoản vay là các quyền tài sản (bao gồm nhưng không giới hạn các khoản phải thu của Bên vay) và tài sản hình thành từ khoản tiền vay của Hợp đồng.	Công ty có quyền kiểm tra, giám sát đối với tất cả các khoản đầu tư/khoản cho vay của Bên Vay tương ứng với số dư phải thu về cho vay của Công ty trong thời hạn Bên Vay chưa hoàn trả khoản tiền vay cho Công ty. Trong trường hợp theo đánh giá của Công ty mà các khoản đầu tư/khoản cho vay của Bên Vay có dấu hiệu thua lỗ/khó thu hồi và/hoặc Bên Vay có bất kỳ dấu hiệu nào của việc mất khả năng thanh toán thì Công ty có quyền can thiệp để thu hồi khoản tiền vay ngay lập tức.	82.000.000.000	-
02102023-01/HVTS/TL	Sử dụng vào mục đích đầu tư, kinh doanh của Bên Vay	10,2%/năm	03 tháng			120.772.317.808	419.000.000.000
1503/2024/HDVV	Sử dụng vào mục đích đầu tư, kinh doanh của Bên Vay	3,5%/năm	03 tháng			20.742.100.000	-
						223.514.417.808	419.000.000.000

Công ty Cổ phần Tập đoàn Đầu tư I.P.A

Số 1, phố Nguyễn Thượng Hiền, phường Nguyễn Du, quận Hai Bà Trưng, Hà Nội

Báo cáo tài chính riêng

Quý I năm 2024

Phụ lục 03 : TÀI SẢN CÓ ĐỊNH HỮU HÌNH

	Máy móc thiết bị VND	Phương tiện vận tải, truyền dẫn VND	Thiết bị, dụng cụ quản lý VND	Cộng VND
Nguyên giá				
Số dư tại ngày 01/01/2024	1.930.000.000	4.116.746.545	1.043.393.370	7.090.139.915
Số dư tại ngày 31/03/2024	1.930.000.000	4.116.746.545	1.043.393.370	7.090.139.915
Giá trị hao mòn lũy kế				
Số dư tại ngày 01/01/2024	1.930.000.000	2.111.880.030	1.025.940.045	5.067.820.075
- <i>Khấu hao trong kỳ</i>	-	154.220.499	2.755.758	156.976.257
Số dư tại ngày 31/03/2024	1.930.000.000	2.266.100.529	1.028.695.803	5.224.796.332
Giá trị còn lại				
Tại ngày 01/01/2024	-	2.004.866.515	17.453.325	2.022.319.840
Tại ngày 31/03/2024	-	1.850.646.016	14.697.567	1.865.343.583

- Nguyên giá TSCĐ cuối kỳ đã khấu hao hết nhưng vẫn còn sử dụng: 3.355.778.624 VND.

Công ty Cổ phần Tập đoàn Đầu tư I.P.-A

Số 1, phố Nguyễn Thượng Hiền, phường Nguyễn Du, quận Hai Bà Trưng, Hà Nội

Báo cáo tài chính riêng
Quý I năm 2024

	01/01/2024		Trong kỳ		31/03/2024	
	Giá trị	Số có khả năng	Tăng	Giảm	Giá trị	Số có khả năng
	VND	trả nợ	VND	VND	VND	trả nợ
Phụ lục 04 : VAY						
a. Vay ngắn hạn						
Vay ngắn hạn						
- Công ty Cổ phần Đầu tư và Phát triển Nam	337.000.000.000	337.000.000.000	-	7.000.000.000	330.000.000.000	330.000.000.000
Cần Thơ (1)	317.000.000.000	317.000.000.000	-	-	317.000.000.000	317.000.000.000
- Công ty Cổ phần IPALife (2)	20.000.000.000	20.000.000.000	-	7.000.000.000	13.000.000.000	13.000.000.000
Vay và nợ dài hạn đến hạn trả	2.301.087.641.819	2.301.087.641.819	999.996.173.517	301.091.276.528	2.999.992.538.808	2.999.992.538.808
Vay dài hạn đến hạn trả	1.141.988.856	1.141.988.856	-	1.141.988.856	-	-
- Ngân hàng Thương mại Cổ phần Tiên Phong	1.141.988.856	1.141.988.856	-	1.141.988.856	-	-
Trái phiếu thường (3)	2.299.945.652.963	2.299.945.652.963	999.996.173.517	299.949.287.672	2.999.992.538.808	2.999.992.538.808
+ Mệnh giá trái phiếu	2.300.000.000.000	2.300.000.000.000	1.000.000.000.000	300.000.000.000	3.000.000.000.000	3.000.000.000.000
+ Chi phí phát hành	(54.347.037)	(54.347.037)	(3.826.483)	(50.712.328)	(7.461.192)	(7.461.192)
	2.638.087.641.819	2.638.087.641.819	999.996.173.517	308.091.276.528	3.329.992.538.808	3.329.992.538.808
b. Vay dài hạn						
Vay dài hạn						
- Ngân hàng Thương mại Cổ phần Tiên Phong	8.089.087.767	8.089.087.767	-	8.089.087.767	-	-
Trái phiếu thường (3)	8.089.087.767	8.089.087.767	-	8.089.087.767	-	-
+ Mệnh giá trái phiếu	3.299.941.826.480	3.299.941.826.480	-	299.949.287.672	2.999.992.538.808	2.999.992.538.808
+ Chi phí phát hành	3.300.000.000.000	3.300.000.000.000	-	300.000.000.000	3.000.000.000.000	3.000.000.000.000
	(58.173.520)	(58.173.520)	-	(50.712.328)	(7.461.192)	(7.461.192)
	3.308.030.914.247	3.308.030.914.247	-	308.038.375.439	2.999.992.538.808	2.999.992.538.808
Khoản đến hạn trả trong vòng 12 tháng	(2.301.087.641.819)	(2.301.087.641.819)	(999.996.173.517)	(301.091.276.528)	(2.999.992.538.808)	(2.999.992.538.808)
Khoản đến hạn trả sau 12 tháng	1.006.943.272.428	1.006.943.272.428				

Công ty Cổ phần Tập đoàn Đầu tư I.P.A

Số 1, phố Nguyễn Thượng Hiền, phường Nguyễn Du, quận Hai Bà Trưng, Hà Nội

Báo cáo tài chính riêng
Quý I năm 2024

Phụ lục 04 : VAY (tiếp theo)

Thông tin chi tiết liên quan đến các khoản vay:

Bên cho vay	Thời hạn vay	Lãi suất	Mục đích vay	Tài sản đảm bảo	31/03/2024	01/01/2024
					VND	VND
Vay ngắn hạn						
(1) Công ty Cổ phần Đầu tư và Phát triển Nam Cần Thơ	không quá 12 tháng	0,5%/năm	Sử dụng vào mục đích đầu tư, kinh doanh của Bên Vay	Các quyền tài sản (bao gồm nhưng không giới hạn: các khoản phải thu của Công ty và tài sản hình thành từ khoản vay của hợp đồng này)	317.000.000.000	317.000.000.000
(2) Công ty Cổ phần IPALife	03 tháng	1,9%/năm	Sử dụng vào mục đích đầu tư, kinh doanh của Bên Vay	Các quyền tài sản (bao gồm nhưng không giới hạn: các khoản phải thu của Công ty và tài sản hình thành từ khoản vay của hợp đồng này)	13.000.000.000	20.000.000.000

(3) Thông tin chi tiết liên quan đến các khoản trái phiếu phát hành:

STT	Đợt phát hành	Giá trị VND	31/03/2024		Giá trị VND	01/01/2024	
			Lãi suất %	Kỳ hạn		Lãi suất %	Kỳ hạn
1	Đợt 1/2021 (Ngày 30/03/2021)	-			300.000.000.000	10,5	3 năm
2	Đợt 2/2021 (Ngày 15/11/2021)	1.000.000.000.000	9,5	3 năm	1.000.000.000.000	9,5	3 năm
3	Đợt 3/2021 (Ngày 20/12/2021)	1.000.000.000.000	9,5	3 năm	1.000.000.000.000	9,5	3 năm
4	Đợt 1/2022 (Ngày 25/02/2022)	1.000.000.000.000	9,5	3 năm	1.000.000.000.000	9,5	3 năm
					<u>3.300.000.000.000</u>		

Trái phiếu Công ty Cổ phần Tập đoàn Đầu tư I.P.A phát hành các đợt nêu trên có các thông tin chung như sau:

- Mục đích phát hành: Bổ sung vốn cho hoạt động đầu tư, kinh doanh và hoạt động hợp pháp khác của Tổ chức phát hành, bao gồm nhưng không giới hạn bởi các mục đích sau:
- (i) Cấu trúc nguồn vốn trung và dài hạn của Tổ chức phát hành;
- (ii) Bổ sung nguồn vốn cho các hoạt động đầu tư, dự án của Tổ chức phát hành;
- (iii) Đầu tư ngắn hạn, trung hạn vào các sản phẩm đầu tư an toàn, có lãi suất cố định trên thị trường vốn/tiền tệ để tối ưu hóa nguồn vốn cho Công ty;
- (iv) Hỗ trợ vốn (gồm cả cho vay) cho các doanh nghiệp có liên quan, các công ty trong cùng tập đoàn; cho vay đối với các doanh nghiệp khác (ngắn hạn hoặc trung hạn) để tối ưu hiệu suất sử dụng vốn của Công ty;
- (v) Đầu tư, góp vốn vào các doanh nghiệp hoạt động trong các lĩnh vực có liên quan đến ngành nghề kinh doanh của Công ty; tái cơ cấu các khoản vay, bổ sung vốn lưu động cho Công ty.

- Các trái phiếu đã phát hành là trái phiếu không chuyển đổi, không kèm chứng quyền, không đảm bảo bằng tài sản và không phải khoản nợ thứ cấp của doanh nghiệp.

- Lãi suất cố định được trả định kỳ 12 tháng/lần.

- Đại lý phát hành: Công ty Cổ phần Chứng khoán VNDirect. Đối tượng mua trái phiếu là các tổ chức và các cá nhân.

Phụ lục 05 : THUẾ VÀ CÁC KHOẢN PHẢI NỘP NHÀ NƯỚC

	01/01/2024		Trong kỳ		31/03/2024	
	Số phải thu VND	Số phải nộp VND	Số phải nộp VND	Số đã thực nộp VND	Số phải thu VND	Số phải nộp VND
- Thuế Giá trị gia tăng	-	117.855.460	380.240.593	346.248.729	-	151.847.324
- Thuế Thu nhập cá nhân	-	4.790.515.625	4.761.742.887	9.494.392.823	-	57.865.689
- Các khoản phí, lệ phí và các khoản phải nộp khác	-	-	6.000.000	6.000.000	-	-
	-	4.908.371.085	5.147.983.480	9.846.641.552	-	209.713.013

Quyết toán thuế của Công ty sẽ chịu sự kiểm tra của cơ quan thuế. Do việc áp dụng luật và các qui định về thuế đối với nhiều loại giao dịch khác nhau có thể được giải thích theo nhiều cách khác nhau, số thuế được trình bày trên Báo cáo tài chính riêng có thể bị thay đổi theo quyết định của cơ quan thuế.

Phụ lục 06 : BẢNG ĐỐI CHIẾU BIẾN ĐỘNG CỦA VỐN CHỦ SỞ HỮU

a. Bảng đối chiếu biến động của vốn chủ sở hữu

	Vốn đầu tư của chủ sở hữu VND	Quỹ khác thuộc vốn chủ sở hữu VND	Lợi nhuận chưa phân phối VND	Cộng VND
Số dư tại ngày 01/01/2023	2.138.357.750.000	587.398.219	24.309.677.920	2.163.254.826.139
Lỗ trong kỳ trước	-	-	(192.572.565.718)	(192.572.565.718)
Số dư tại ngày 31/03/2023	2.138.357.750.000	587.398.219	(168.262.887.798)	1.970.682.260.421
Số dư tại ngày 01/01/2024	2.138.357.750.000	587.398.219	(168.262.887.798)	1.970.682.260.421
Lỗ trong kỳ này	-	-	(51.201.561.859)	(51.201.561.859)
Số dư tại ngày 31/03/2024	2.138.357.750.000	587.398.219	(219.464.449.657)	1.919.480.698.562

